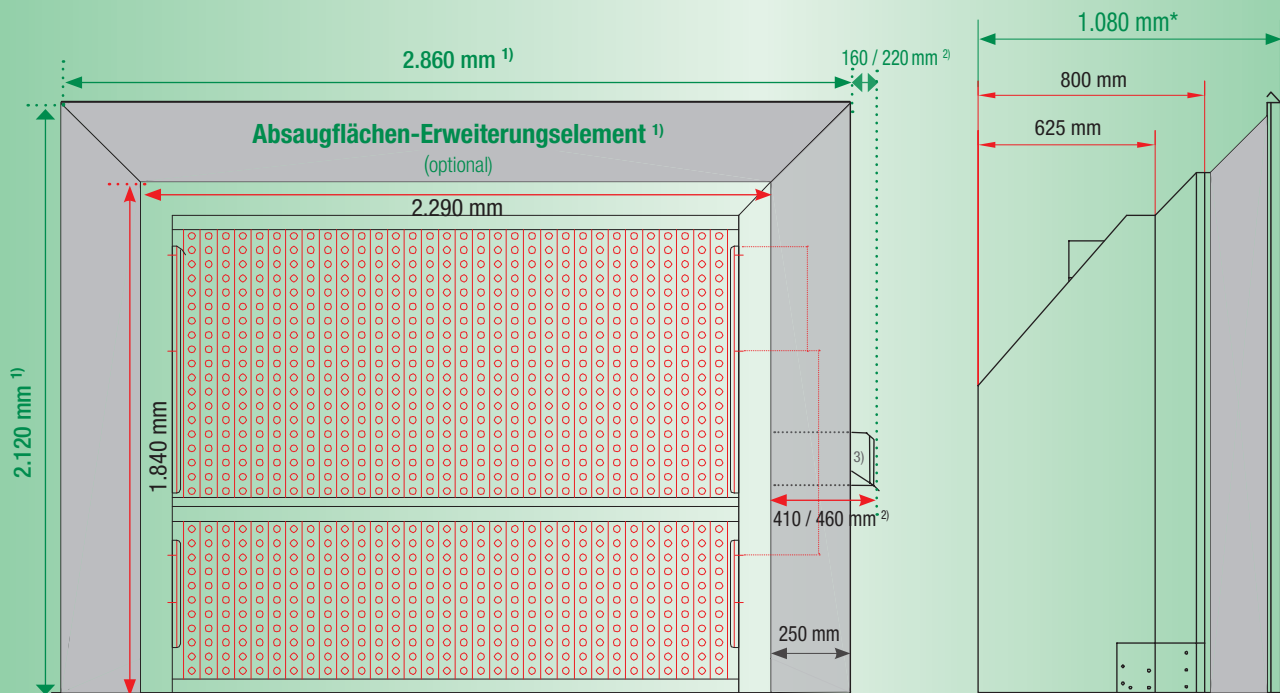


Trockene Farbnebelabsaugwand SUPERMAX



Kompakt absaugen für Sie und die Umwelt



Effektive Absaugleistung in platzsparender Kompaktbauweise

Die gesetzlichen Bestimmungen und die Anforderungen für Umwelt- und Arbeitsschutz werden immer sensibler. Ein Lackiererraum ohne Farbverunreinigungen sorgt für beste Arbeitsbedingungen und schützt die Gesundheit Ihrer Mitarbeiter.

Mit dem SUPERMAX hat Schuko eine sensationell günstige Farbnebelabsaugwand entwickelt. Durch die solide Kompaktbauweise mit geringer Bautiefe ist der SUPERMAX genau richtig für kleine Betriebe oder einen zweiten Arbeitsplatz.

Der SUPERMAX ist für die unmittelbare Aufstellung an der Wand geeignet.

Für spezielle Einsatzbereiche, wie z. B. mit einem Wärmetauscher oder verlängerten Abluftrohrleitungen, gibt es zusätzlich den SUPERMAX II mit einem **stärkeren Antriebsmotor** ²⁾.

Der **Schuko Effekt** (Standard am Grundgerät) sorgt durch Verwirbelungen für eine erheblich verbesserte Saugleistung.


Durch die Anbringung von **Absaugflächen-Erweiterungselementen** ¹⁾ (optional: Art.-Nr. 519770 graue Fläche) kann die Erfassungsfläche mehrfach vergrößert werden. Mit wenig Aufwand steht so kostengünstig, ein größerer Absaugbereich zur Verfügung.

³⁾ Der Ventilator ist standardmäßig rechts montiert (gegen Aufpreis links möglich). Auf ausreichenden Abstand zur Wand ist zu achten, um die Motorlüftung zu gewährleisten.

Beste Schuko-Qualität

Beim Schuko SUPERMAX ist nicht nur der Preis interessant. Denn zu den knallhart kalkulierten Konditionen erhalten Sie die bewährte hohe Schuko-Produktqualität.

Selbst wenn Sie nur gelegentlich Spritzarbeiten ausführen, gibt es jetzt keinen Grund mehr, aus Kosten- oder Platzgründen auf eine Farbnebelabsaugwand zu verzichten.



Noch nie war sauberes Arbeiten so sparsam!



Schuko SUPERMAX – in solider Kompaktbauweise mit geringer Bautiefe – genau richtig für kleine Räume und Werkstätten, auch für unmittelbare Aufstellung an der Wand geeignet.



Leichte Zugänglichkeit sichert schnellen, problemlosen Wechsel der kostengünstigen Filter.



Seitenansicht Schuko SUPERMAX

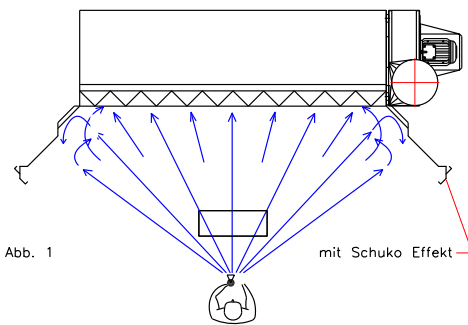


Abb. 1

mit Schuko Effekt

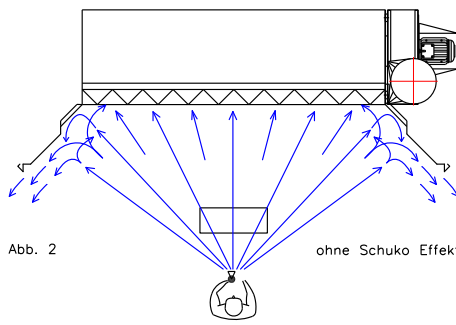


Abb. 2

ohne Schuko Effekt

Technische Daten SUPERMAX Art.-Nr. 519700

Abmessungen L/B/H: 2.700 x 800 x 1.840 mm	2.750 x 800 x 1.840 mm
Motordrehzahl: 2.830 U/min (einstufig)	dto.
Schutzart: Zone 1 / G / ATEX 3046	Zone 1 / G / ATEX 3281
Leistungsaufnahme: 2,0 kW	3,3 kW
Gewicht: 195 kg	203 kg
Netzspannung: 3 Ph \approx 400 V, 50 Hz	dto.
Nennvolumenstrom: 5.500 m ³ /h	6.400 m ³ /h
max. Volumenstrom: 7.650 m ³ /h (frei ausblasend)	dto.
Prallfläche: 3,2 m ²	dto.
Erfassungsfläche L/H: 2.230 x 1.830 mm	dto.
Abluftrohr: 350 mm \varnothing	350 mm \varnothing
Oberkante Ventilatorstützen: 1.600 mm	dto.

SUPERMAX II ²⁾ Art.-Nr. 519780

Zubehör: **Karton-Filtermatte (Prallfläche):** 2.000 x 1.700 x 65 mm
Art.-Nr. 519710 (1 Satz = 10 lfdm. 1.000 und 8 lfdm. 625 mm hoch), selbstlöschend nach DIN 4102-1 B2

Art.-Nr. 527750 **Filtermatte** (innen): 2.300 x 1.500 mm Feinstaub M5 (1 Stück)

Art.-Nr. 517120 **Filtermatte** (innen): 2.300 x 1.500 x 50 mm dick (1 Stück)

Art.-Nr. 517400 **Wasserwanne mit Gitterrost:** 2.760 x 2.020 x 50 mm L/B/H

Art.-Nr. 517300 **Lackierständer** mit dreh- und arretierbarem Kreuz Höhe: 850 mm

Art.-Nr. 519770 **Absaugflächen-Erweiterungselement** 3 Seiten, 45°, 350 mm breit

Art.-Nr. 517770 **Motor mit 2 Drehzahlen** 1.425 / 2.860 U/min, 400 V, 50 Hz, ex.gesch.

Die Vorteile auf einen Blick

- ✓ günstiger Anschaffungspreis
- ✓ effektive Absaugleistung
- ✓ manuelle Anpassung an örtliche Gegebenheiten und Abdunstbetrieb durch eingebaute Luftregelklappe
- ✓ steckerfertig, einschließlich 7 m Kabel und Motorschutzschalter
- ✓ schneller, problemloser Wechsel der kostengünstigen Filter durch leichte Zugänglichkeit
- ✓ geringe Bautiefe von nur 800 mm
- ✓ wartungsarm
- ✓ einfache Montage
- ✓ Verwendung von feuerhemmendem Filtermaterial nach DIN 4102-B2
- ✓ für den Anschluss von Schuko-Wasserwannen vorbereitet
- ✓ flächendeckender Kundendienst
- ✓ schneller qualifizierter Service
- ✓ lange Standzeit der Absaugwand und maximaler Umweltschutz durch 3-fache Filterung des Oversprays
- ✓ hoher Abscheidegrad durch Primär-, Sekundär- und Tertiärfilter

**SUPERMAX – Schuko-Qualität
zum Sensationspreis**



Faszination Farbe - für glänzende Ergebnisse!

Schuko

Absaug-, Oberflächen- und Filbertechnik

 **+49 (0)180 / 11 11 900**

 **+49 (0)180 / 18 73 044**

DE-49196 Bad Laer · Gewerbepark 2 ·  +49 (0)5424 / 806-0 · Fax +49 (0)5424 / 806-80 · info@schuko.de
DE-88348 Bad Saulgau · Mackstraße 18 ·  +49 (0)7581 / 4871-0 · Fax +49 (0)7581 / 4871-81 · saulgau@schuko.de
DE-97478 Knetzgau · Industriestraße 22 ·  +49 (0)9527 / 9228-0 · Fax +49 (0)9527 / 9228-32 · knetzgau@schuko.de
DE-55481 Kirchberg/H. · Hugo-Wagener-Straße 11 ·  +49 (0)6763 / 30319-0 · Fax +49 (0)6763 / 30319-20 · kirchberg@schuko.de
DE-14959 Trebbin · Heinrich-Schulte-Südhoff-Str. 1 ·  +49 (0)33731 / 867-0 · Fax +49 (0)33731 / 867-55 · trebbin@schuko.de
DE-25451 Quickborn · Pascalstraße 22 ·  +49 (0)4106 / 7671-0 · Fax +49 (0)4106 / 7671-1 · quickborn@schuko.de
PL 62-561 Ślesin · Kolonia Sarnowa · Biskupie Sarnowskie 9 ·  +48 (0)63 / 245 6400 · Fax +48 (0)63 / 245 6129 · slesin@schuko.com

www.schuko.de